

MATIK premium

FIABILITÉ ÉLECTRONIQUE

Les portes de la ligne MATIK ont un système de fermeture et d'ouverture motorisé. L'alimentation se fait par batterie ou par réseau électrique. La technologie électronique utilisée est de type "user friendly", facile à utiliser. La clé mécanique permet, en cas d'absence d'alimentation, l'ouverture de la porte.

Les portes électroniques de la ligne MATIK conjuguent sécurité et fonctionnalités, offrent en effet les mêmes garanties des modèles mécaniques et les avantages fonctionnels de la technologie électronique.

Une vaste gamme de poignées et de revêtements adaptée aussi bien à des environnements de design, que contemporains et classiques, complètent l'offre.



Les portes MATIK premium à UNE ET DEUX VANTAUX, avec châssis et imposte/ tierce ont obtenu la reconnaissance de la classification en classe 4 anti-effraction au terme de la norme européenne EN 1627:2011



MATIK premium



côté externe (version standard)



côté externe avec clavier numérique extra et transpondeur supplémentaire

Accessoires électroniques (extra)

alimentation en réseau de la porte y compris le transformateur (batterie exclut)

ouverture à distance

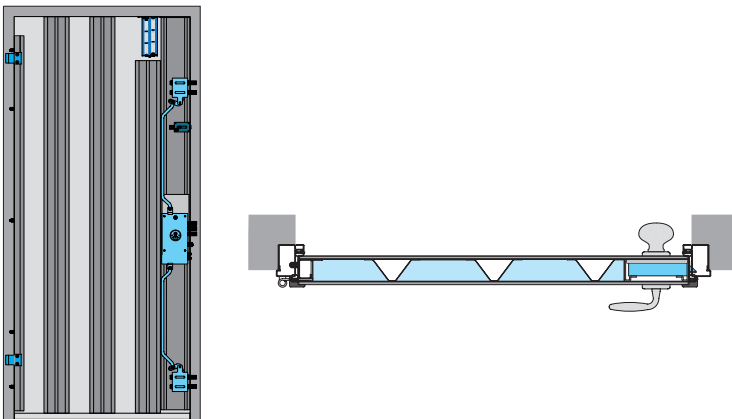
transpondeur supplémentaire clés exclue

clavier numérique externe rétro-éclairé résistant aux agents atmosphériques à brancher en réseau y compris le transformateur - (disponible dans les coloris or/ argent)

caméra à couleurs pour les branchements extérieurs à vidéo (à branche en réseau) y compris le transformateur - disponible couleur chrome

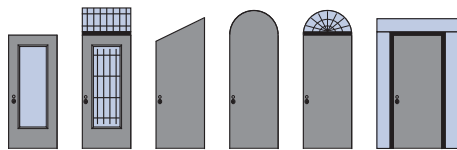
MATIK premium

conformité	anti-effraction	absorption acoustique	vent	air	thermique	eau
CLASSE 4	41 dB	C 5	CLASSE 4	UD 1,8	NPD	



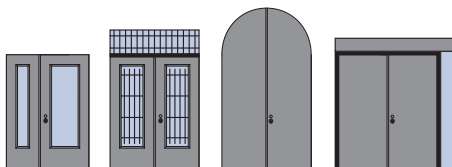
CONFIGURATIONS

Des EXÉCUTIONS HORS MESURES ET À ARC peuvent être réalisées




CONFIGURATIONS

Des EXÉCUTIONS HORS MESURES ET À ARC peuvent être réalisées



ÉGALEMENT DISPONIBLE EN VERSION **2 VENTAUX**



- 1** N°2 charnières réglables à l'horizontale, à la verticale et en profondeur
- 2** N°5 becs
- 3** Oméga de renfort
- 4** Tôle interne
- 5** Isolation
- 6** Joint de porte
- 7** Joints périphériques en caoutchouc
- 8** Serrure **H poignée 1050 mm**
- 9** plaque de protection de la serrure
- 10** N°7 verrous mobiles
- 11** Sicurblock
- 12** Porte-batterie

Rapport d'essai anti-effraction selon la norme européenne EN 1627:2011 - classe 4
 Valeur valable également pour les versions fenêtres, avec tierce / imposte.

tôle externe	10/10 pliée sur 4 côtés
tôle interne	8/10 pliée sur 2 côtés
oméga de renfort	n. 3
isolation	incluse
alimentation	à batterie (n.6)
serrure	à fermeture motorisée
cylindre	de sécurité à double clé avec 1 clé de chantier (non duplicable) et 3 transpondeurs avec lecture à contact contenant les clés pour l'ouverture d'urgence SECURITY CARD - carte de propriété qui garantit contre la duplication de clés non autorisées
accessoires électroniques	clavier numérique sur côté externe pour ouverture/lecture transpondeur ; sur le côté interne se trouve un panneau de commandes pour l'activation/désactivation de l'ouverture automatique et la programmation
verrous mobiles	n. 7
"sicurblock"	limiteur d'ouverture
protection de la serrure	plaque manganèse 20/10
charnières	n. 2 réglables à l'horizontale, à la verticale et en profondeur
becs	n. 5
joint périphérique en caoutchouc	sur châssis et battant
"securlock"	protection du cylindre en acier trempé anti-perçage et anti-arrachage
judas	inclus
joint de porte	avec joint acoustique
"no air"	profilé anti-courant d'air

